





































1. Queeny leert niet alleen het alfabet zoals wij dat kennen (omdat ze naast haar eigen taal ook Engels leert), ze leert als eerste het Hindi, de taal van haar land.

Proberen jullie ook eens Hindi te schrijven: de cijfers 1 t/m 10.

दीखो और लिखो :	गिनती		
	१	१	
	२	२	
	३	३	
	४	४	
	५	५	
	६	६	
	७	७	
	८	८	
	९	९	
	१०	१०	

2. Willen jullie ook eens proberen om op die manier een verhaal te schrijven? Queeny wil graag dokter worden. Daarom wil ze elke dag naar school. Bedenk wat jouw idealen zijn. Wil je ook dokter worden, zoals Queeny? Of lijkt een ander beroep je leuk? Als je dat hebt bedacht, schrijf (of teken) het hieronder met gebruik van de Egyptische tekens. In het Egyptisch schreef men geen klinkers, alleen medeklinkers. De klinkers moest men er zelf bij bedenken en uitspreken.

D.t .s n..t .rg m.kk.L.k z..ls j. z..t

gier  ʔ	water  n	(water-)poel  š
rietpluim  j	mond  r	helling  k
voorarm en hand  ʿ	schuilplaats in het riet  h	mandje  k
kwartel  w	streng vlas (kaarspit)  ḥ	tafeltje voor waterkruik  g
been of voet  b	placenta?  ḥ	brood  t
krukje  p	dierenbuik met tepels  h	teugels  t
gehoornde adder  f	grendel  s	hand  d
uil  m	gevouwen stof  š	slang  d

3. Lezen en schrijven

a) Het is belangrijk om te kunnen lezen en schrijven. Bedenk 3 situaties waarbij lezen en schrijven noodzakelijk is.

b) Er zijn misschien beroepen waarbij het niet nodig is om te kunnen lezen en schrijven. Weet je er 3?

4. Hieronder staan stukjes tekst in de genoemde talen. Bepaal welke taal bij welk stukje tekst past. Zet de juiste letter achter elke zin. Je kunt kiezen uit: Chinees, (A) Indonesisch (B), Russisch (C), Klassiek Grieks (D), Duits (Gotisch schrift) (E), Twi (Ghana) (F), Burmees (G), Arabisch (H), IJslands (I), Fries (J), Hebreeuws (K).

Pharaao's Anblidē war wunderbar. Sein Wagen war	
φίλοι, κακῶν μὲν ὅστις ἔμπειρος κυρεῖ,	
Faeks is it lykwols net sūnder bitsjutting en ūnthjit dat de namme dy 't yn tiidsfolchoarder it lêst komt ek de meast forneamde is.	
Þótt þú langföruull legðir sérhvert land undir fót	
«Что это? я падаю? у меня ноги подкашиваются»	
الْحَمْدُ لِلَّهِ رَبِّ الْعَالَمِينَ ﴿١﴾ الرَّحْمَنِ الرَّحِيمِ ﴿٢﴾	
שָׂא שָׂרֵי יְיָ בְּעַן אֲטֵקְיָהּ בִּי אֲמַרְתּוֹרָ אֲהִיֶּה לְּמוֹ מֵאֵ הֹד.	
Saá sáre yí bèŋ atekyé bí â mpòtoro áhyé mu mã hõ.	
Setiap kita bertemu, gadis ketjil berkaleng ketjil	
既然必須和新的群众的时代相结合	
သဲသာသောင်မြေကျွန်းရယ်က ခွေပတ်လည်။	

KLAAROPDRACHT:

Je hebt geleerd dat door de eeuwen heen mensen op allerlei manieren geschreven tekens hebben gebruikt om gegevens kenbaar te maken.

Tegenwoordig lijkt het wel of we weer teruggaan in de tijd. Op je computer, je mobiel maar ook in allerlei openbare ruimtes wordt gebruikgemaakt van pictogrammen: eenvoudige plaatjes die duidelijk maken wat je daar kunt vinden of wat je moet doen.

Je gaat een aantal (minimaal 3) pictogrammen ontwerpen waarbij je mag kiezen uit de volgende begrippen, of gebruik volledig je eigen fantasie!


- Dierenambulance
- Visvijver
- Roltrap
- Modeshow
- Brandweer
- Stiltecentrum
- Moskee
- Concert



Voorbeeld van pictogrammen bij de spoorwegen.

Houd er rekening mee dat je je pictogram zo simpel mogelijk houdt, terwijl je toch blijft snappen wat ermee bedoeld wordt!


Pictogram 1:




Pictogram 2:




Pictogram 3:



Pictogram 4:



Pictogram 5:



Pictogram 6:

